





## Tripode

In alluminio regolabile  
Regolazione da cm 74 a cm 97  
Portata massima kg 114  
Peso kg 1,2  
Dimensione della base:   
base cm 24 lato cm 22 altezza cm 15

**Cod. 855051** Colore nero  
Repertorio DM SSN : **5075/R**  
Rif.Cod.ISO 12.03.15.003




## Tripode con impugnatura chiusa

In alluminio regolabile  
Regolazione da cm 74 a cm 97  
Portata massima kg 114  
Peso kg 1,2  
Dimensione della base:   
base cm 24 lato cm 22 altezza cm 15

**Cod. 855040**  
Repertorio DM SSN : **5075/R**  
Rif.Cod.ISO 12.03.15.003



## Quadripode

In alluminio regolabile  
Regolazione da cm 74 a cm 97  
Portata massima kg 114  
Peso kg 1,3  
Dimensione della base:   
base inf. cm 30 base sup. cm 20 lato cm 22

**Cod. 855050** Colore nero  
Repertorio DM SSN : **5077/R**  
Rif.Cod.ISO 12.03.18.003